

Zapraszamy na krótką prezentację:

przedszkolaki



i

hipoterapia




Część 1

W ramach zajęć przedszkolnych, jesienią, grupa przedszkolaków wraz z panią Lucyną jeździła do ośrodka hipoterapii.



Do ośrodka dzieci jadą busem.



Tam czekają na nich konie.

Kajtek



Maroko



Zanim dzieci zaczną jeździć na koniu
jedzą wspólnie drugie śniadanie.



Potem trzeba przygotować konia do zajęć.
Gdy jest brudny, trzeba go wyczyścić.
Potrzebne są do tego przybory do czyszczenia.



Różne szczotki:

szczotka



szczotka



szczotka do czesania



Czyści się nimi sierść konia



albo czesze jego grzywę i ogon.



Do czyszczenia kopyt potrzebna jest kopystka.



Gdy koń jest już czysty, trzeba go ubrać w „sprzęty”.

czaprak



pas asekuracyjny



wodze



Tak wygląda gotowy koń:



Tu akurat Kajtek 😊

Część 2

Potem dziecko musi ubrać kask.



Dzieci nie jeżdżą same, pomagają im w tym pani Anetta i pani Magda.

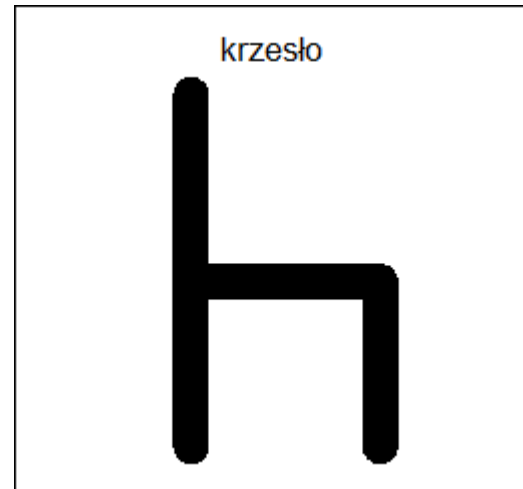
Anetta



Magda



Najpierw trzeba wsiąść na konia.
Do tego potrzebne jest krzesło.




I można jechać !!!




Gdy dzieci skończą jeździć, dziękują konikowi: głaszczą go



i dają mu coś dobrego do jedzenia.




Koń lubi jeść marchewkę.



Lubi też jeść jabłko, trawę i siano.

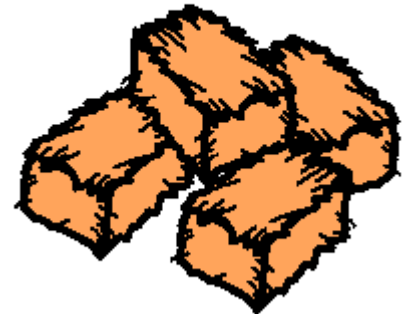
jabłko



trawa



siano

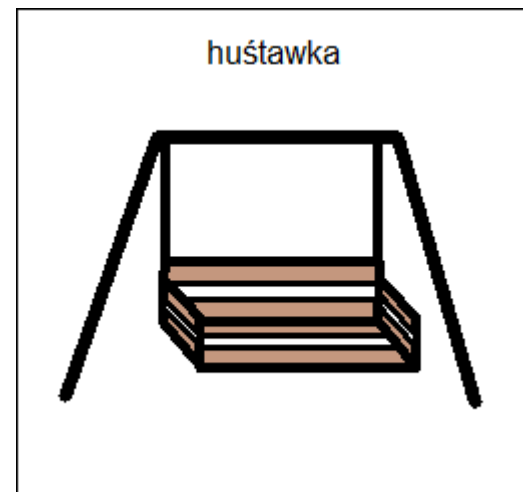


Część 3

W ośrodku hipoterapii jest też plac zabaw.



Są tam: huśtawki...




i zjeżdżalnia.



W ośrdoku dzieci mogą też biegać



lub iść na spacer.



Na hipoterapii fajnie jest!!



POZDRAWIAMY!!!!



PANI ANETTA I MAGDA